


建行（亞洲）虛擬信用卡
從此您於何時何地 一部智能手機


轻松申请信用卡

预备



电邮地址、香港手机号码及
香港居民身份证

扫描



香港身份证及自拍

完成



填妥個人資料即可完成手續

温馨提示：

- 虚拟信用卡受有关条款及细则约束。
- 本行采取所有合理可行的措施保护所有个人资料。在传送敏感性的个人资料时，本行采用加密法技术以保障资料安全。有关本行处理个人资料的隐私政策的详情，请参阅本行有关个人资料（私隐）条例之客户通告。
- 客户应不时查阅本行提供的保安提示，以采取一些保安措施确保安全使用网上银行服务。同时，本行建议阁下采用一些保安措施，确保安全使用网上银行、手机银行服务及建行（港澳）手机应用程序。
- 借定唔借？还得到先好借！



全天候服务

几个简单步骤完成开户

首先于 App Store /
Google Play 下载
建行(港澳)手机应用程序



于手机程式内选择
「建行(亚洲)虚拟信用卡」
再选择「新客户」或
「网上银行客户」¹开始申请
并阅读及同意有关
条款及细则



信用卡

¹ 「网上银行客户」指已登记及启动网上银行/手机银行服务的客户(包括信用卡客户或银行账户客户)。

第一步

身份证验证



选择您所持有的香港居民身份证版本，然后按照指示拍摄身份证

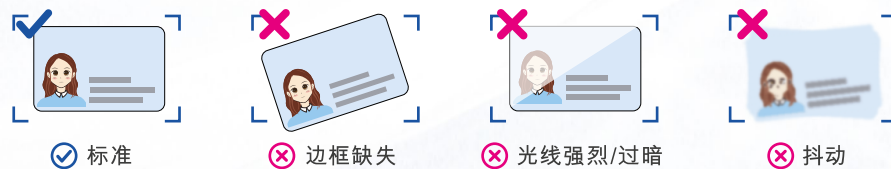


身份证拍摄小提示

1. 移除身份证保护卡套，确保身份证上没有破损或污垢
2. 确保四周光线充足，避免阴暗或杂乱背景、拍摄反光或被阴影遮挡
3. 无需平放身份证，应手持身份证的边缘，不要遮盖身份证上的任何资料



4. 保持身份证不要超出扫描框，确保身份证的影像清晰、不反光、不失焦、不模糊



5. 按照您所持有的身份证版本的指示，于扫描框内拍摄身份证

香港居民身份证



缓慢向上、向下转动


新智能香港居民身份证



缓慢向右、向左转动

第二步

自拍



将手机维持视线水平，确保**面部在圆框内**，四周稍微留一点空间，然后按随机指示进行自拍



如果未能通过验证，请按「重新验证」再次验证香港身份证及自拍

由于您的自拍照未能通过验证，请到我们的分行查询开户程序。

分行网点

重新验证



自拍小提示

1. 请脱下帽子、太阳眼镜及耳环等饰物，以免遮挡面部及耳朵
2. 开始拍摄时，避免不必要的表情
4. 按指示进行**随机动作**，包括**眨眼**、**点头**和**左右摇头**（不用大力摇摆）



适用



不适用

3. 请先保持静止状态，系统成功侦测后才开始第一个动作



眨眼



点头



左右摇头

5. 系统会检测有关动作完成后，才转到下一动作，每个动作最长限时10秒

第三步

输入个人资料

1

個人資料

1 2 3 4 5

個人資料 就業資料 其他信用卡服務 聲明 預覽

*必須填寫

英文姓名(姓) LEE

英文姓名(名) Chi Nan

其他名字 請輸入

前用英文姓名/別名 請輸入

中文姓名 請輸入

前用中文姓名/別名 請輸入

出生日期 1968/01/01

出生地* 中國香港

跟著指示**输入个人资料**¹，手机及电子邮箱会即时收到**一次性专用密码**²，请分别输入专用密码

2

就業資料

1 2 3 4 5

個人資料 就業資料 其他信用卡服務 聲明 預覽

*必須填寫

就業狀況* 在職/自僱人士

僱主名稱* ccba

公司地址(英文)* 16 ccbc wwe ADMIRALTY HK

公司電話號碼* + 852 37187993

每月基本收入(港元)* 15625

行業/行業性質* 會計/審計

職位* 經理及以上

取消 儲存及下一步

输入「**就业资料**」，然后按「**储存及下一步**」，作出信用卡有关之声明及同意递交申请

3

主頁

您的申請已成功遞交。

申請編號: 2020*****

請您保留以上申請編號。我們會透過電郵及短訊通知閣下的申請結果。如需協助，請聯絡我們的客戶服務熱線 (852) 317 95500。

推薦

設置更安全的密碼
並定期更改

申请编号及结果²于成功递交申请后发送到手机及电子邮箱

¹ 现有客户若发现于本行纪录的个人资料有误，请先联络本行职员更新有关资料。

² 一次性专用密码只会发送至您已登记的手机号码及电邮地址。若为电邮的一次性专门码，请检查电邮信箱内的「垃圾邮箱」。

温馨提示：

- 虚拟信用卡申请所需之实际批核时间可能有差异，本行保留权利要求阁下提供额外文件以作虚拟信用卡申请批核。
- 借定唔借？还得到先好借！