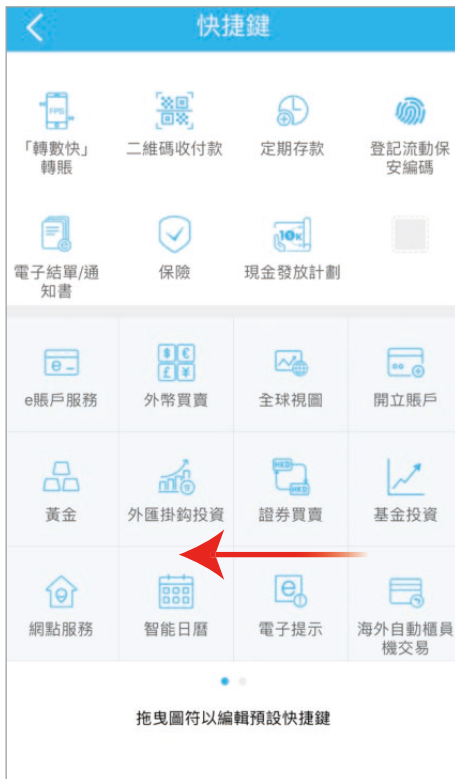


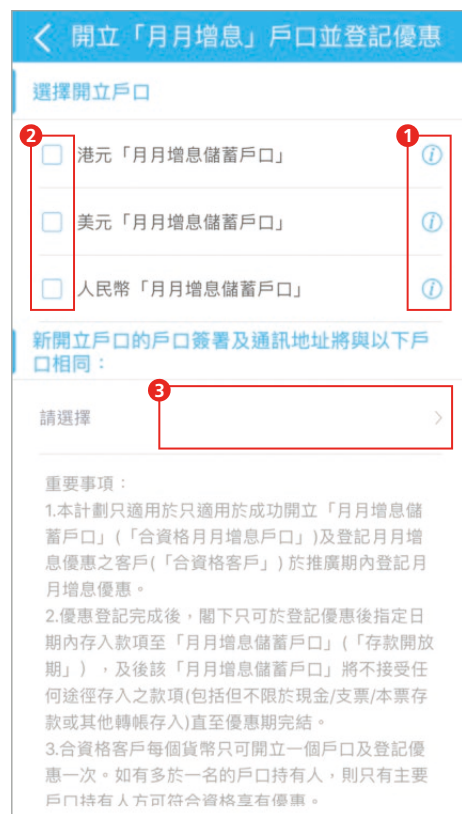
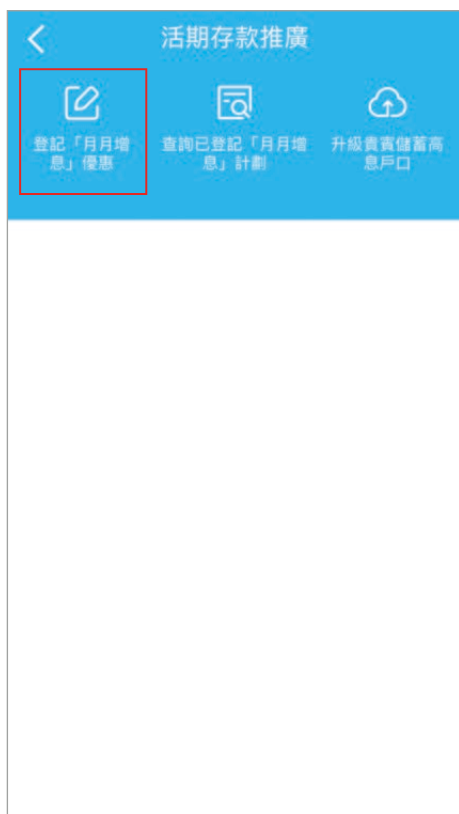
活期存款推廣登記示範

A. 開立「月月增息儲蓄戶口」及登記優惠 (如閣下尚未開立「月月增息儲蓄戶口」)

- 1 登入手機銀行，於主頁點擊「+」。
- 2 於頁面向左掃。
- 3 於快捷鍵頁面點擊「活期存款推廣」。



- 4 於「活期存款推廣」頁面點擊『登記「月月增息」優惠』。
- 5 於『登記「月月增息」優惠』頁面選擇「按此」開戶。
- 6 點擊「資料符號①」查詢現有優惠。點選方格開立指定貨幣之「月月增息儲蓄戶口」，亦可同時選擇多於一個戶口。選擇現有儲蓄戶口，新開立的「月月增息儲蓄戶口」將依照其簽署及通訊地址存檔。



活期存款推廣登記示範

7 請細閱重要事項及點擊閱覽「月月增息儲蓄戶口」推廣計劃條款及細則。請於空格內加上「√」表示同意條款及細則，然後按「下一步」。

< 開立「月月增息」戶口並登記優惠

重要事項：

- 1.本計劃只適用於只適用於成功開立「月月增息儲蓄戶口」(「合資格月月增息戶口」)及登記月月增息優惠之客戶(「合資格客戶」)於推廣期內登記月月增息優惠。
- 2.優惠登記完成後，閣下只可於登記優惠後指定日期內存入款項至「月月增息儲蓄戶口」(「存款開放期」)，及後該「月月增息儲蓄戶口」將不接受任何途徑存入之款項(包括但不限於現金/支票/本票存款或其他轉帳存入)直至優惠期完結。
- 3.合資格客戶每個貨幣只可開立一個戶口及登記優惠一次。如有多於一名的戶口持有人，則只有主要戶口持有人方可符合資格享有優惠。
- 4.於優惠期完結後，「月月增息儲蓄戶口」內的存款金額所享之年利率將與本行普通月結單儲蓄戶口不時厘定之年利率相同。戶口內每日結餘低於港元5,000 / 美元500 / 人民幣1,000 (或本行不時規定的最低存款額)將不獲任何利息。
- 5.「月月增息儲蓄戶口」不能用作登記作任何類型之結算戶口，包括但不限於綜合理財服務、投資服務、「轉數快」之預設收款戶口等。
- 6.一個戶口只能登記優惠一次，直至是次推廣期完結。
- 7.如閣下已經開立「月月增息儲蓄戶口」而在登記優惠的戶口名單中找不到該戶口號碼，請向本行職員查詢。
- 8.閣下必需先開立「月月增息儲蓄戶口」，才可登記優惠。如閣下經此表格開立有關戶口，則無需再登記優惠。本行將於5個工作天內一併處理。請注意，優惠年利率以本行操作時間為準。完成後將會以包括但不限於郵寄、短信或電郵方式通知閣下。閣下亦可以在網銀、手機銀行查詢已登記的優惠。
- 9.優惠年利率可能隨時調整而恕不作另行通知。有關詳情，請流覽本行網頁www.asia.ccb.com或向本行職員查詢。

1 本人/吾等同意開立「月月增息儲蓄戶口」並登記優惠。本人/吾等已閱讀及明白 貴行有關客戶「月月增息儲蓄戶口」推廣計畫條款及細則(請按此閱讀全文)，並同意受其約束。

2

8 選擇「首筆存款的支賬戶口」及填寫「首筆存款金額」。

< 開立「月月增息」戶口並登記優惠

港元「月月增息儲蓄戶口」

開立新港元「月月增息儲蓄戶口」，最低首筆存款為1,000港元。請選擇您的支賬戶口：

首筆存款的支賬戶口 **1**

首筆存款金額 **2**

港元

銀聯雙幣卡

請把本人以上新開立的戶口連繫至我的銀聯雙幣卡。

註

- 卡磁帶上的戶口必須為港幣/人民幣儲蓄/支票戶口。客戶可於「銀通」及建行(亞洲)支援磁帶或晶片的自動櫃員機上處理這些戶口。
- 所有以上選擇的戶口(不包括定期及貸款戶口)可於支援晶片的「銀通」及建行(亞洲)自動櫃員機上顯示。
- 如想了解更多銀聯雙幣卡的資料，請瀏覽我們的網頁。

9 如有需要，於空格內加上「√」連繫戶口至銀聯雙幣卡，然後按「下一步」。

< 開立「月月增息」戶口並登記優惠

港元「月月增息儲蓄戶口」

首筆存款的支賬戶口

首筆存款金額

港元

銀聯雙幣卡

1 請把本人以上新開立的戶口連繫至我的銀聯雙幣卡。

註

- 卡磁帶上的戶口必須為港幣/人民幣儲蓄/支票戶口。客戶可於「銀通」及建行(亞洲)支援磁帶或晶片的自動櫃員機上處理這些戶口。
- 所有以上選擇的戶口(不包括定期及貸款戶口)可於支援晶片的「銀通」及建行(亞洲)自動櫃員機上顯示。
- 如想了解更多銀聯雙幣卡的資料，請瀏覽我們的網頁。

2

10 檢閱戶口資料，然後按「下一步」。

< 開立「月月增息」戶口並登記優惠

請確認

港元「月月增息儲蓄戶口」

首筆存款的支賬戶口 港元 支票戶口 000012345678

首筆存款金額 港元 1,000.00

連繫至我的卡 0000000012345678

11 檢閱個人資料，然後按「下一步」。

< 開立「月月增息」戶口並登記優惠

請確認

出生日期 19**/**/03

國籍 中國香港

通訊地址 C*****
C*****
C*****
C*****
C*****

居住地址 C*****
C*****
C*****
C*****
C*****

永久地址 C*****
C*****
C*****
C*****
C*****

住宅電話號碼 0

公司電話號碼 --

傳真號碼 --

手提電話號碼 66****66

電郵地址 ab****cd@efg.com

活期存款推廣登記示範

12 選擇/填寫所需資料，然後按「確認」。

← 開立「月月增息」戶口並登記優惠

甲部. 職業/業務

全年收入 (個人) (港元 '000)

< 180

180 - 300

301 - 600

601 - 1,000

> 10,000

全年收入 (家庭) (港元 '000)

< 180

180 - 300

301 - 600

601 - 1,000

← 開立「月月增息」戶口並登記優惠

預計戶口每月平均結餘 (港元 '000)

< 50

50 - 200

201 - 1,000

1,001 - 5,000

> 5,000

戊部. 教育程度

大學或以上

大專

中學

其他

確認

13 閣下之指示已被接納。請詳閱「有關產品條款及條件」、「服務收費表」及『「月月增息儲蓄戶口」推廣計劃條款及細則』。閣下之指示將於5個工作天內處理。

← 開立「月月增息」戶口並登記優惠 主頁

您的指示已被接納,多謝使用本行服務。

參考編號: 0000003467

多謝使用本行網上開戶服務, 您的申請正在處理中。我們將於五個工作天內處理申請, 請閣下按此查閱及理解有關產品條款及條件及服務收費表, 及閣下可稍後於個人網上銀行查詢新開戶口資料。於開立戶口成功後, 本行職員會立即為該戶口登記優惠。請點擊「[月月增息儲蓄戶口](#)」推廣計劃條款及細則閱讀有關條文。

如有需要, 本行的客戶主任或會聯絡您做進一步跟進。

如需兌換貨幣, 本行將使用戶口開立當天的兌換匯率 (兌換時間則由本行決定)。

為方便閣下日後向本行查詢, 請記下參考編號。如您對申請手續有任何問題, 請致電電話銀行服務 (852) 277 95533。

B. 月月增息推廣優惠登記 (如閣下已持有「月月增息儲蓄戶口」但尚未登記優惠)

1 於「活期存款推廣」頁面點擊『登記「月月增息」優惠』。

2 於登記「月月增息」優惠頁面選擇「月月增息儲蓄戶口」號碼，點擊①查詢其他優惠詳情以作參考。

← 活期存款推廣

登記「月月增息」優惠

查詢已登記「月月增息」計劃

升級真實儲蓄高息戶口

← 登記「月月增息」優惠

現有「月月增息」戶口登記優惠

戶口號碼

貨幣

推廣計劃

開立「月月增息」戶口並登記優惠

閣下如欲開立港元/美元/人民幣「月月增息」戶口, 請按此開戶。

重要事項:

1. 本計劃只適用於只適用於成功開立「月月增息儲蓄戶口」(「合資格月月增息戶口」)及登記月月增息優惠之客戶(「合資格客戶」)於推廣期內登記月月增息優惠。
2. 優惠登記完成後, 閣下只可於登記優惠後指定日期內存入款項至「月月增息儲蓄戶口」(「存款開放期」), 及後該「月月增息儲蓄戶口」將不接受任何途徑存入之款項(包括但不限於現金/支票/本票存款或其他轉帳存入)直至優惠期完結。
3. 合資格客戶每個貨幣只可開立一個戶口及登記優惠一次。如有多於一名的戶口持有人, 則只有主要

← 登記「月月增息」優惠

現有「月月增息」戶口登記優惠

戶口號碼 000012345678

貨幣

推廣計劃 月月增息004M

開立「月月增息」戶口並登記優惠

閣下如欲開立港元/美元/人民幣「月月增息」戶口, 請按此開戶。

重要事項:

1. 本計劃只適用於只適用於成功開立「月月增息儲蓄戶口」(「合資格月月增息戶口」)及登記月月增息優惠之客戶(「合資格客戶」)於推廣期內登記月月增息優惠。
2. 優惠登記完成後, 閣下只可於登記優惠後指定日期內存入款項至「月月增息儲蓄戶口」(「存款開放期」), 及後該「月月增息儲蓄戶口」將不接受任何途徑存入之款項(包括但不限於現金/支票/本票存款或其他轉帳存入)直至優惠期完結。
3. 合資格客戶每個貨幣只可開立一個戶口及登記優惠一次。如有多於一名的戶口持有人, 則只有主要

活期存款推廣登記示範

3 請細閱重要事項及點擊閱覽「月月增息儲蓄戶口」推廣計劃條款及細則。請於空格內加上「√」，然後按「同意並申請」完成登記。

登記「月月增息」優惠

開立「月月增息」戶口並登記優惠

閣下如欲開立港元/美元/人民幣「月月增息」戶口，請[按此](#)開戶。

重要事項：

1. 本計劃只適用於只適用於成功開立「月月增息儲蓄戶口」(「合資格月月增息戶口」)及登記月月增息優惠之客戶(「合資格客戶」)於推廣期內登記月月增息優惠。
2. 優惠登記完成後，閣下只可於登記優惠後指定日期內存入款項至「月月增息儲蓄戶口」(「存款開放期」)，及後該「月月增息儲蓄戶口」將不接受任何途徑存入之款項(包括但不限於現金/支票/本票存款或其他轉帳存入)直至優惠期完結。
3. 合資格客戶每個貨幣只可開立一個戶口及登記優惠一次。如有多於一名的戶口持有人，則只有主要戶口持有人方可符合資格享有優惠。
4. 於優惠期完結後，「月月增息儲蓄戶口」內的存款金額所享之年利率將與本行普通月結單儲蓄戶口不時厘定之年利率相同。戶口內每日結餘低於港元5,000 / 美元500 / 人民幣1,000 (或本行不時規定的最低存款額)將不獲任何利息。
5. 「月月增息儲蓄戶口」不能用作登記作任何類型之結算戶口，包括但不限於綜合理財服務、投資服務、「轉數快」之預設收款戶口等。
6. 一個戶口只能登記優惠一次，直至是次推廣期完

登記「月月增息」優惠

開立「月月增息」戶口並登記優惠

務、「轉數快」之預設收款戶口等。

6. 一個戶口只能登記優惠一次，直至是次推廣期完結。
7. 如閣下已經開立「月月增息儲蓄戶口」而在登記優惠的戶口名單中找不到該戶口號碼，請向本行職員查詢。
8. 閣下必需先開立「月月增息儲蓄戶口」，才可登記優惠。如閣下經此表格開立有關戶口，則無需再登記優惠。本行將於5個工作天內一併處理。請注意，優惠年利率以本行操作時間為準。完成後將會以包括但不限於郵寄、短信或電郵方式通知閣下。閣下亦可以在網銀、手機銀行查詢已登記的優惠。
9. 優惠年利率可能隨時調整而恕不作另行通知。有關詳情，請流覽本行網頁www.asia.ccb.com或向本行職員查詢。

1 本人/吾等已閱讀及明白 貴行有關客戶「月月增息儲蓄戶口」推廣計畫條款及細則(請[按此](#)閱讀全文)，並同意受其約束。

2

4 登記完成。閣下可點擊「立即轉賬」即時由其他建行(亞洲)賬戶存入款項，或點擊「查詢已登記計劃」查詢優惠詳情。

登記「月月增息」優惠

閣下指示已被接納。請注意，閣下只可於登記優惠後指定日子內存入款項至「月月增息儲蓄戶口」，請及早安排存款。

戶口號碼	000012345678
貨幣	人民幣
推廣計劃	月月增息004M

推廣

設置更安全的密碼
並定期更改

C. 查詢已登記「月月增息」計劃

1 於「活期存款推廣」頁面按『查詢已登記「月月增息」計劃』。

活期存款推廣

2 選擇「月月增息儲蓄戶口」號碼。於『已登記「月月增息」計劃』頁面按「查詢」。

查詢已登記「月月增息」計劃

已登記「月月增息」計劃

戶口號碼	請選擇
推廣計劃	請選擇
貨幣	請選擇

請選擇

<input checked="" type="checkbox"/>	美元 儲蓄戶口(月月增息)	000012345678	<input type="checkbox"/>
<input type="checkbox"/>	人民幣 儲蓄戶口(月月增息)	000012345678	<input checked="" type="checkbox"/>

查詢已登記「月月增息」計劃

已登記「月月增息」計劃

戶口號碼	000012345678
推廣計劃	月月增息004M
貨幣	人民幣

活期存款推廣登記示範

3 計劃的基本資料均會顯示。點擊「詳情」了解更多。

查詢已登記「月月增息」計劃	
已登記「月月增息」計劃	詳情 >
戶口號碼	000012345678
推廣計劃	月月增息004M
貨幣	人民幣
計劃開始日期 (年/月/日)	2020/09/19
計劃結束日期 (年/月/日)	2021/01/19
存款截止日期 (年/月/日)	2020/09/21
當前餘額	人民幣 1,000,319.44
返回	

優惠詳情	
登記後第一個月(「第一階段」)	
開始日期(年/月/日)	2020/09/19
終止日期(年/月/日)	2020/10/18
優惠年利率	1.800000%
登記後第二個月(「第二階段」)	
開始日期(年/月/日)	2020/10/19
終止日期(年/月/日)	2020/11/18
優惠年利率	2.000000%
登記後第三個月(「第三階段」)	
開始日期(年/月/日)	2020/11/19
終止日期(年/月/日)	2020/12/18