

更改信用額 - 永久調低示範

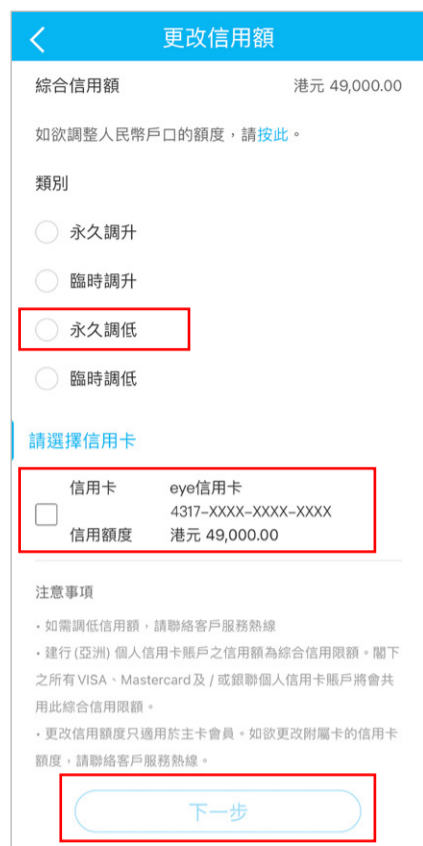
1 客戶經手機銀行選擇「信用卡 / 貸款」



2 點擊服務功能頁內「更改信用額」



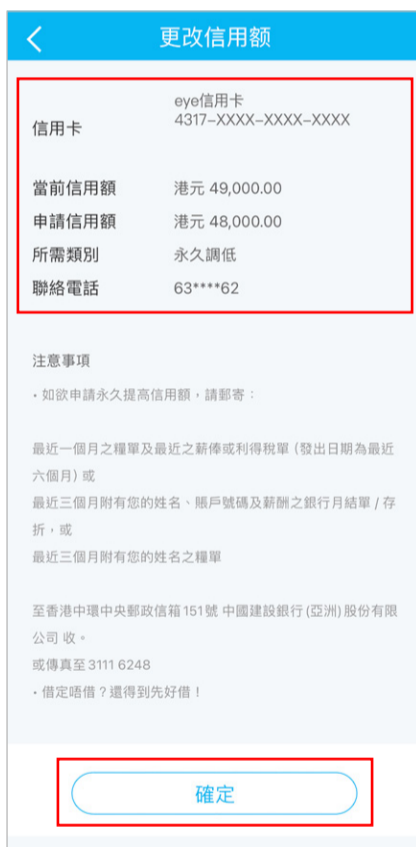
3 點擊「永久調低」並選擇信用卡，然後點擊「下一步」



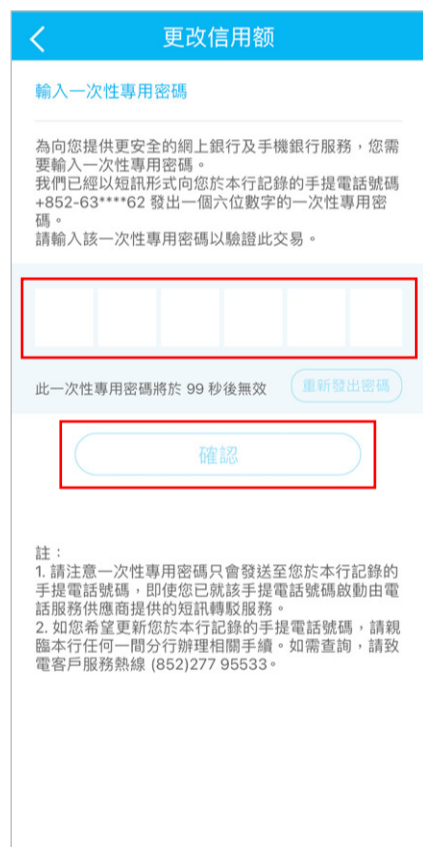
4 輸入申請信用額 (輸入值以千元為單位且不能等於或高於當前信用額度)，然後點擊「下一步」



5 系統顯示提出修改的信用卡設置供客戶覆核，然後點擊「確定」提交



6 輸入保安編碼或生物認證或一次性專用密碼進行驗證，然後點擊「確認」



7 你已成功調低信用額

